

Q1 学校へ行くのが楽しい。

Q1	よくあてはまる	だいたいあてはまる	あまりあてはまらない	まったくあてはまらない	わからない
1年	28.50%	42.51%	15.94%	7.73%	5.31%
2年	25.14%	39.11%	18.44%	9.50%	7.82%
3年	21.58%	46.32%	15.79%	6.84%	9.47%
全学年	25.17%	42.71%	16.67%	7.99%	7.47%

Q2 学校生活についての先生の指導には納得できる。

Q2	よくあてはまる	だいたいあてはまる	あまりあてはまらない	まったくあてはまらない	わからない
1年	18.36%	42.51%	21.74%	10.63%	6.76%
2年	20.11%	45.81%	19.55%	9.50%	5.03%
3年	12.70%	37.04%	21.69%	17.46%	11.11%
全学年	17.04%	41.74%	21.04%	12.52%	7.65%

Q3 学校は、進路についての情報をよく知らせてくれる。

Q3	よくあてはまる	だいたいあてはまる	あまりあてはまらない	まったくあてはまらない	わからない
1年	38.05%	40.49%	11.71%	2.44%	7.32%
2年	45.81%	40.22%	7.26%	2.23%	4.47%
3年	31.58%	38.95%	14.21%	6.84%	8.42%
全学年	38.33%	39.90%	11.15%	3.83%	6.79%

Q4 先生は、いじめについて私たちが困っていることがあれば真剣に対応してくれる。

Q4	よくあてはまる	だいたいあてはまる	あまりあてはまらない	まったくあてはまらない	わからない
1年	24.15%	25.12%	13.53%	1.93%	35.27%
2年	29.61%	26.26%	7.26%	3.91%	32.96%
3年	16.84%	22.63%	16.84%	13.16%	30.53%
全学年	23.44%	24.65%	12.67%	6.25%	32.99%

Q5 担任の先生以外にも保健室や相談室等で、気軽に相談することができる先生がいる。

Q5	よくあてはまる	だいたいあてはまる	あまりあてはまらない	まったくあてはまらない	わからない
1年	22.22%	28.50%	17.87%	5.31%	26.09%
2年	24.58%	24.02%	12.85%	11.17%	27.37%
3年	20.53%	26.32%	17.37%	11.58%	24.21%
全学年	22.40%	26.39%	16.15%	9.20%	23.87%

Q6 学校は、生命を大切にす心や社会ルールを守る態度を養おうとしている。

Q6	よくあてはまる	だいたいあてはまる	あまりあてはまらない	まったくあてはまらない	わからない
1年	35.44%	33.01%	13.59%	3.40%	14.56%
2年	32.96%	34.08%	9.50%	4.47%	18.99%
3年	20.32%	28.34%	19.25%	10.16%	21.93%
全学年	29.72%	31.82%	14.16%	5.94%	18.36%

Q7 文化祭、体育祭は楽しく行えるよう工夫されている。

Q7	よくあてはまる	だいたいあてはまる	あまりあてはまらない	まったくあてはまらない	わからない
1年	21.15%	33.17%	19.71%	14.42%	11.54%
2年	17.42%	33.71%	21.91%	15.17%	11.80%
3年	13.68%	29.47%	25.26%	16.32%	15.26%
全学年	17.53%	32.12%	22.22%	15.28%	12.85%

Q8 授業はわかりやすく楽しい。

Q8	よくあてはまる	だいたいあてはまる	あまりあてはまらない	まったくあてはまらない	わからない
1年	17.87%	39.13%	24.64%	8.21%	10.14%
2年	12.85%	51.96%	20.11%	7.82%	7.26%
3年	11.58%	33.18%	27.89%	15.26%	12.11%
全学年	14.24%	41.15%	24.31%	10.42%	9.90%

Q9 教え方に工夫をしている先生が多い。

Q9	よくあてはまる	だいたいあてはまる	あまりあてはまらない	まったくあてはまらない	わからない
1年	25.12%	41.55%	12.56%	4.35%	16.43%
2年	28.65%	42.13%	16.29%	3.93%	8.99%
3年	17.89%	36.32%	23.16%	9.47%	13.16%
全学年	23.83%	40.00%	17.22%	5.91%	13.04%

Q10 資格取得を先生に支援してもらっている。

Q10	よくあてはまる	だいたいあてはまる	あまりあてはまらない	まったくあてはまらない	わからない
1年	33.17%	36.06%	8.17%	1.92%	20.67%
2年	41.34%	34.64%	6.15%	2.23%	15.64%
3年	23.68%	42.11%	13.16%	5.26%	15.79%
全学年	32.58%	37.61%	9.19%	3.12%	17.50%

Q11 この学校に入学してよかった。

Q11	よくあてはまる	だいたいあてはまる	あまりあてはまらない	まったくあてはまらない	わからない
1年	31.25%	36.54%	12.02%	8.65%	11.54%
2年	30.90%	35.39%	9.55%	10.11%	14.04%
3年	29.63%	31.75%	12.17%	9.52%	16.93%
全学年	30.61%	34.61%	11.30%	9.39%	14.09%

【保護者アンケート結果】

回答者数 444 名

Q1 子どもは、学校へ行くのを楽しみにしている。

Q1	よくあてはまる	だいたいあてはまる	あまりあてはまらない	まったくあてはまらない	わからない
1年	27.03%	50.68%	12.84%	1.35%	8.11%
2年	18.01%	50.93%	17.39%	3.11%	10.56%
3年	23.88%	48.51%	17.16%	2.99%	7.46%
全学年	22.80%	50.11%	15.80%	2.48%	8.80%

Q2 子どもは授業がわかりやすく楽しいと言っている。

Q2	よくあてはまる	だいたいあてはまる	あまりあてはまらない	まったくあてはまらない	わからない
1年	8.78%	52.70%	20.27%	2.70%	15.54%
2年	8.07%	44.10%	26.09%	5.59%	16.15%
3年	9.85%	43.18%	34.85%	3.03%	9.09%
全学年	8.84%	46.71%	26.76%	3.85%	13.83%

Q3 学校の生徒指導の方針に共感できる。

Q3	よくあてはまる	だいたいあてはまる	あまりあてはまらない	まったくあてはまらない	わからない
1年	23.81%	51.70%	10.20%	1.36%	12.93%
2年	20.99%	53.70%	9.88%	3.70%	11.73%
3年	17.91%	57.46%	8.21%	5.22%	11.19%
全学年	20.99%	54.18%	9.48%	3.39%	11.96%

Q4 学校は、将来の進路や職業などについて適切な指導を行っている。

Q4	よくあてはまる	だいたいあてはまる	あまりあてはまらない	まったくあてはまらない	わからない
1年	25.85%	53.06%	6.12%	0.00%	14.97%
2年	26.71%	54.04%	8.70%	1.24%	9.32%
3年	35.07%	54.48%	7.46%	1.49%	1.49%
全学年	28.96%	53.85%	7.47%	0.90%	8.82%

Q5 学校は、いじめについて子どもが困っていることがあれば真剣に対応してくれる。

Q5	よくあてはまる	だいたいあてはまる	あまりあてはまらない	まったくあてはまらない	わからない
1年	14.19%	39.86%	6.76%	0.00%	39.19%
2年	12.96%	40.74%	12.96%	1.85%	31.48%
3年	14.18%	34.33%	8.96%	4.48%	38.06%
全学年	13.74%	38.51%	9.68%	2.03%	36.04%

Q6 学校は、子どもに生命を大切にする心や社会ルールを守る態度を養おうとしている。

Q6	よくあてはまる	だいたいあてはまる	あまりあてはまらない	まったくあてはまらない	わからない
1年	22.97%	45.95%	5.41%	0.00%	25.68%
2年	21.60%	47.53%	7.41%	1.23%	22.22%
3年	18.66%	46.27%	8.96%	3.73%	22.39%
全学年	21.17%	46.62%	7.21%	1.58%	23.42%

Q7 学校は、教育活動について、提供の努力をしている。

Q7	よくあてはまる	だいたいあてはまる	あまりあてはまらない	まったくあてはまらない	わからない
1年	14.19%	52.03%	13.51%	2.03%	18.24%
2年	15.43%	49.38%	16.67%	1.23%	17.28%
3年	17.16%	51.49%	11.19%	5.22%	14.93%
全学年	15.54%	50.90%	13.96%	2.70%	16.89%

Q8 この学校の授業参観や学校行事に参加したことがある。

Q8	よくあてはまる	だいたいあてはまる	あまりあてはまらない	まったくあてはまらない	わからない
1年	23.65%	27.03%	18.92%	28.38%	2.03%
2年	23.46%	33.33%	20.99%	20.37%	1.85%
3年	24.63%	38.06%	13.43%	21.64%	2.24%
全学年	23.87%	32.66%	18.02%	23.42%	2.03%

Q9 PTA活動は活発に行われている。

Q9	よくあてはまる	だいたいあてはまる	あまりあてはまらない	まったくあてはまらない	わからない
1年	9.46%	26.35%	12.16%	6.08%	45.95%
2年	7.45%	36.02%	10.56%	8.70%	37.27%
3年	15.67%	35.82%	9.70%	3.73%	35.07%
全学年	10.61%	32.73%	10.84%	6.32%	39.50%






Q10 子どもをこの学校に入学させてよかった。

Q10	よくあてはまる	だいたいあてはまる	あまりあてはまらない	まったくあてはまらない	わからない
1年	46.94%	41.50%	4.08%	1.36%	6.12%
2年	41.61%	48.45%	3.73%	0.62%	5.59%
3年	54.89%	35.34%	6.02%	1.50%	2.26%
全学年	47.39%	42.18%	4.54%	1.13%	4.76%

【教職員アンケート結果】

回答者数 72 名

Q1 学校の教育活動について、教職員で日常的に話し合っている。

	よくあてはまる	だいたいあてはまる	あまりあてはまらない	まったくあてはまらない	わからない
Q1	 19.44%	 50.00%	 18.06%	 5.56%	 6.94%


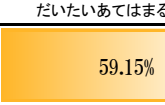



Q2 教育活動全般にわたる評価を行い、次年度の計画に生かしている。

	よくあてはまる	だいたいあてはまる	あまりあてはまらない	まったくあてはまらない	わからない
Q2	 9.72%	 51.39%	 30.56%	 4.17%	 4.17%

Q3 この学校では、カウンセリングマインドを取り入れた生徒(生活)指導を行っている。

	よくあてはまる	だいたいあてはまる	あまりあてはまらない	まったくあてはまらない	わからない
Q3	 12.50%	 30.56%	 31.94%	 9.72%	 15.28%

Q4 生徒一人ひとりが興味・関心、適性に応じて進路選択ができるよう、きめ細かい指導を行っている。

	よくあてはまる	だいたいあてはまる	あまりあてはまらない	まったくあてはまらない	わからない
Q4	 22.54%	 59.15%	 9.86%	 4.23%	 4.23%


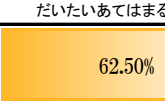



Q5 生徒による問題行動や、いじめが起こったとき、組織的に対応できる体制が整っている。

	よくあてはまる	だいたいあてはまる	あまりあてはまらない	まったくあてはまらない	わからない
Q5	 15.28%	 50.00%	 23.61%	 6.94%	 4.17%


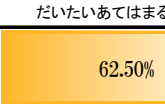



Q6 教育相談体制が整備されており、生徒は担任以外の教職員とも相談することができる。

	よくあてはまる	だいたいあてはまる	あまりあてはまらない	まったくあてはまらない	わからない
Q6	 15.28%	 40.28%	 30.56%	 11.11%	 2.78%


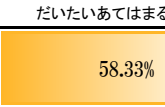



Q7 学校行事が生徒にとって魅力あるものとなるよう工夫・改善を行っている。

	よくあてはまる	だいたいあてはまる	あまりあてはまらない	まったくあてはまらない	わからない
Q7	 15.28%	 62.50%	 15.28%	 2.78%	 4.17%

Q8 教育活動に必要な情報について生徒・保護者や地域への周知に努めている。

	よくあてはまる	だいたいあてはまる	あまりあてはまらない	まったくあてはまらない	わからない
Q8	 12.50%	 62.50%	 18.06%	 2.78%	 4.17%

Q9 学校は、分かりやすい授業をするための工夫をしている。

	よくあてはまる	だいたいあてはまる	あまりあてはまらない	まったくあてはまらない	わからない
Q9	 15.28%	 58.33%	 18.06%	 1.39%	 6.94%

Q10 学校は、生徒や保護者のニーズにこたえている。

	よくあてはまる	だいたいあてはまる	あまりあてはまらない	まったくあてはまらない	わからない
Q10	 18.06%	 62.50%	 11.11%	 2.78%	 5.56%